

Comment créer un identifiant, puis installer et configurer Adobe Digital Editions Uniquement lors de la première utilisation !


Pour le premier téléchargement, il est nécessaire de se créer un identifiant Adobe et de télécharger un logiciel et/ou une application de lecture à paramétrer avec l'identifiant Adobe. *(Si le logiciel n'est pas déjà téléchargé et si vous n'avez pas de compte).*

Créer un identifiant Adobe Digital Edition :

Les livres de la bibliothèque numérique sont protégés par des DRM afin d'éviter la reproduction non autorisée. Les DRM protègent les droits d'auteurs et d'éditeurs.

Il est donc indispensable de créer un identifiant sur Adobe pour lire nos ouvrages.

1. Allez sur [Account Adobe](#). Une fois sur le site cliquez sur **Obtenir un Adobe ID**.

 Adobe ID

POUR DES RAISONS DE SÉCURITÉ, MERCI DE CONFIRMER VOTRE IDENTITÉ.

Adresse e-mail

Mot de passe


[Mot de passe oublié ?](#)

SE CONNECTER

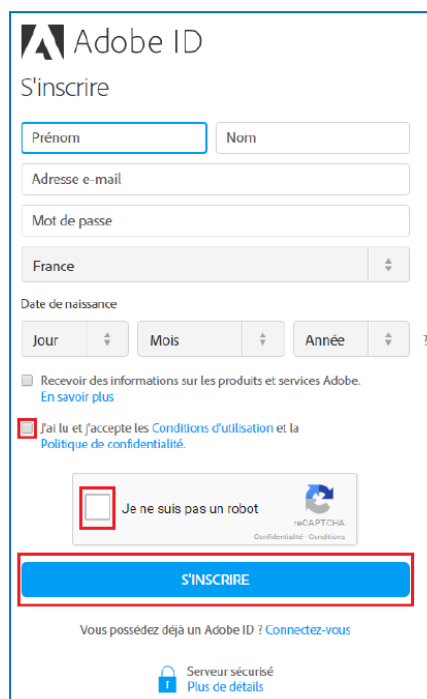
Pas encore membre : **Obtenir un Adobe ID**

Voulez-vous utiliser le compte de votre société ou le compte dont vous vous servez à l'école ?

[Se connecter avec un Enterprise ID](#)

 Serveur sécurisé
[Plus de détails](#)

- Remplissez le formulaire. N'oubliez pas de **cocher la case « J'ai lu et j'accepte les Conditions d'utilisation et la Politique de confidentialité »** Ainsi que la case **« Je ne suis pas un robot »** Et surtout pensez, bien évidemment, à noter l'adresse électronique et le mot de passe que vous avez renseignés car ils vous serviront pour configurer les appareils que vous utiliserez pour lire des livres numériques. Cliquez sur **S'INSCRIRE**.



The image shows the Adobe ID registration form. It includes fields for 'Prénom' and 'Nom', 'Adresse e-mail', 'Mot de passe', and a country dropdown set to 'France'. There are also date selection fields for 'Jour', 'Mois', and 'Année'. A checkbox for 'Recevoir des informations sur les produits et services Adobe' is unchecked. The checkbox for 'J'ai lu et j'accepte les Conditions d'utilisation et la Politique de confidentialité' is checked. A CAPTCHA box with the text 'Je ne suis pas un robot' is also present. The 'S'INSCRIRE' button is highlighted with a red box. At the bottom, there is a link for existing users: 'Vous possédez déjà un Adobe ID ? Connectez-vous' and a security notice: 'Serveur sécurisé Plus de détails'.

- Allez sur la boîte mail utilisée pour votre inscription, ouvrez le message de bienvenue d'Adobe et cliquez sur le lien afin de finaliser votre inscription.

